

HANG
Vogelsang 80–100

- Schwimmbad | Turnhalle | Sportplätze
- K13 Das Gästehaus
- Naturschutzhaus Eifel-Ardennen
- Rotkreuz-Museum
- Seminarhaus Vogelsang 86
- Seelsorge in Nationalpark Eifel und Vogelsang
- Primbsch-Haus

FORUM
Vogelsang 70

- Besucherzentrum
- Nationalpark-Zentrum Eifel
- NS-Dokumentation Vogelsang
- Gastronomie

PLATEAU
Vogelsang 40–69
71–79

- Kulturkino Vogelsang IP
- Rotkreuz-Fluchthaus
- Rotkreuz-Jugend-, Natur- und Umweltbildungshaus "Transit 59"
- Rotkreuz-Akademie
- Rotkreuz-Zentrum Schleiden

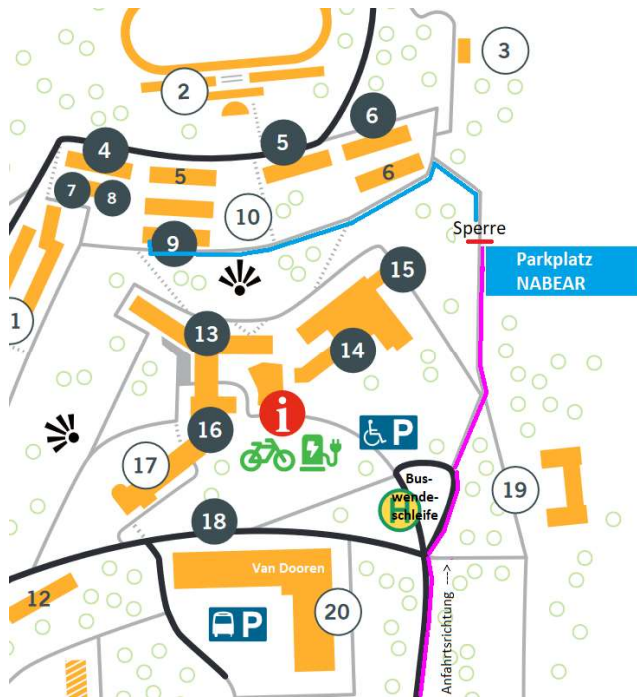
SCHELDE
Vogelsang 1–39

- Rotkreuz-Flüchtlingsunterkunft Schelde
- Astronomie Werkstatt "Sterne ohne Grenzen"




Einfahrt | Ausfahrt
Entrance | Exit

Biegen Sie dabei NICHT mit der Hauptstraße zum Besucherparkplatz ab, sondern fahren Sie bitte geradeaus weiter auf die Nebenstraße und folgen der Strecke bis zum Van-Dooren-Gebäude, das in seiner außerordentlich großen L-Form an Ihrer linken Seite erscheint (s. Anfahrtsskizze unten, pinkfarbene Linie).

Telefonnummer von Maria Pfeifer, falls Sie sie benötigen: 01515-6625207.



Anfahrtsskizze: pink - Fahrstrecke; blau – Fußweg.

- 8 Seminarhaus Vogelsang 86
 - 9 NABEAR Naturschutz-Bildungshaus
 - 10 „Kameradschaftshäuser“
 - 11 „Hundertschaftshäuser“
 - 12 Hotel Vogelsang (in Planung)
 - 13 Panorama-Restaurant 
 - 14 Nationalparkzentrum Eifel
 - 15 Turm
 - 16 Tagungszentrum
-
-  **FORUM VOGELSANG IP** 
 Besucherzentrum, Shop, Ausstellungen:
Bestimmung: Herrenmensch
Wildnis(träume)
-
- 17 „Burgschänke“
 - 18 Haltestelle Kutsche / Ausstieg Reisebus
 - 19 Redoute, „Haus der weiblichen Angestellten“



Das Naturschutz-Bildungshaus ‚Eifel-Ardennen-Region‘, mit Blick von Südosten über die Urfttalsperre